

口座開設マニュアル - Open Account Manual -

BIGBOSS

追加口座開設の方は当マニュアル P10～をご参照下さい。

外国為替取引はすべての投資家に適しているわけではない高水準のリスクを伴います。レバレッジは一層大きなリスクと損失の可能性を生み出します。外国為替取引を決定する前に、投資目的、経験の程度およびリスクの許容範囲を慎重に考慮してください。当初投資の一部または全部を失うことがあります。したがって損失に耐えられない資金投資をしてはなりません。外国為替取引に関連するリスクを検討し、疑義があるときは中立的な財務または税務アドバイザーに助言を求めてください。

(C) FinalCashBack All rights reserved.

プライベートブラウズでの口座開設をお勧めいたします。

より確実に FinalCashBack の口座認証に成功するよう、口座開設は各種ブラウザのプライベートブラウジングで行うことをお勧めいたします。

プライベートブラウザを使い FinalCashBack にアクセスし、口座開設リンクをクリックしてお進み下さい。

Google Chrome

■プライベートブラウズの開き方
Google Chrome を起動し、キーボードの "Control" + "Shift" + "N" を同時押し




Mozilla Firefox

■プライベートブラウズの開き方
Firefox を起動し、キーボードの "Control" + "Shift" + "P" を同時押し



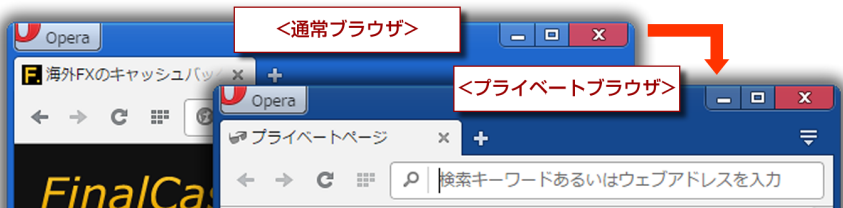
Microsoft Edge

■プライベートブラウズの開き方
Microsoft Edge を起動しキーボードの "Control" + "Shift" + "P" を同時押し



Opera

■プライベートブラウズの開き方
Opera を起動し、キーボードの "Control" + "Shift" + "N" を同時押し

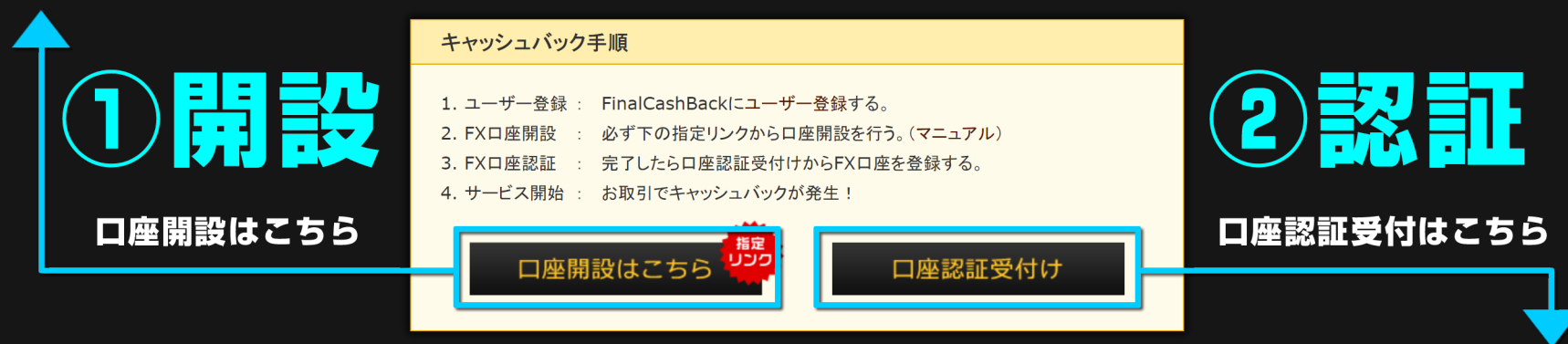


プライベートブラウザを使わない場合は、口座開設前にお使いのブラウザの Cookie を必ず削除してください。

FinalCashBack のサービスを受ける為の注意事項

① 口座の開設は必ず指定のリンクから行って下さい。

指定リンクを通さず開設された口座ではキャッシュバックをはじめとする全てのサービスを受ける事ができません。



② 口座開設後は必ず口座認証手続きをお願いします。

指定リンクから口座を開設した段階ではまだキャッシュバックが発生いたしません。

キャッシュバックを受け取るには開設した口座が FinalCashBack に認証される必要があります。

追加口座開設で複数の口座を保有した場合も、その都度口座認証手続きが必要です。

※口座開設リンク、口座認証受付けリンクがある上のキャプチャ画面は、FinalCashBack サイト内にある各 FX 会社のバナーをクリックして開くページにあります。

各 FX 会社の口座開設は **FinalCashBack サイトにあるリンクを経由して手続きを行って下さい。**
それ以外から口座開設をされた場合、FinalCashBack の全てのサービスを受ける事が出来ません。

FinalCashBack トップページからご希望の **FX 会社ロゴ** をクリックします。

パートナーFX業者 (一覧) (ランキング)

is6com 0.50pip	TITANFX Up! 0.32pip	XMTRADING \$6.00	HotForex 0.48pip	FOREX 0.50pip
iFOREX 55%	MILTON MARKETS 0.36pip	FxPro 30%	AXIORY \$3.00	Bioboss 0.25pip
MYFX Markets 0.30pip	FXDD 0.75pip	LAND-FX 0.38pip	TRADEVIEW FOREX 50%	Tradertrust \$2.50
TFC Markets \$5.00	IC Markets 30%	directFX.com 0.51pip	instaforex 1.32pip	FXCC 0.51pip
FXPRIMUS 0.51pip	orbex \$4.80	FINFX 0.21pip	NORD FX 20%	FXopen 25%
FOREX.com 0.40pip	etoro 5,000円	LMAX 20%	FOREXBROKER 3,000円	Pepperstone 0.32pip
ThinkForex \$3.02	FBS 65%	ANZO \$2.00		

パートナーBO業者 (一覧)

the option 8,000円	OPTIONBIT™ 10,000円	OPTION TRADER 25%		
----------------------	-----------------------	----------------------	--	--



次のページにある **[口座開設はこちら]** をクリックします。

キャッシュバック手順

1. ユーザー登録 : FinalCashBackにユーザー登録する。
2. FX口座開設 : 必ず下の指定リンクから口座開設を行う。(マニュアル)
3. FX口座認証 : 完了したら口座認証受付けからFX口座を登録する。
4. サービス開始 : お取引でキャッシュバックが発生!

口座開設はこちら

指定
リンク

口座認証受付け

■ **既に口座を開設済みで追加口座をご希望の場合。**
既にお持ちの口座が FinalCashBack で認証されている口座である、ないに関らず
どなたでもマイページから追加口座を申請する事で FinalCashBack 認証口座を
開設する事が可能です。
詳しくは当マニュアル P10~からご覧下さい。

下のような BIGBOSS 公式サイトが開きます。緑色のボタン [**新規口座開設**] をクリックしてください。

The screenshot shows the BIGBOSS website interface. At the top, there is a navigation bar with the BIGBOSS logo and various menu items. A prominent green button labeled '新規口座開設' (New Account Opening) is highlighted with a red box. A red arrow points from this button to the account opening form on the right side of the page. The form is titled 'BigBoss口座開設 口座開設' and includes a progress bar with steps: '同意/必要事項の入力' (Input of consent/required items), 'あなたの情報' (Your information), '書類のアップロード' (Document upload), and '完了' (Completed). A red banner with a warning icon and the text 'ご注意ください' (Please be careful) is visible, along with a note about age restrictions. At the bottom of the form, there are two green buttons: '1.本人確認書類' (1. Personal identification documents) and '2.住所証明書類' (2. Address proof documents).

すると右のような口座開設フォームが開きます。
画面を下にスクロールして下さい。

スクロールすると、画面下部に入力フォームがあります。
フォームに必要事項を入力/選択して下さい。

お申し込みには下記の書類、計2点をご用意ください。
※本人確認書類と住所証明書類をスキャン又は携帯電話等のカメラで撮影してご用意ください。

1.本人確認書類

公的機関から発行された証明書で、**顔写真、氏名、有効期限**の3点が確認できるものをご用意ください。

(具体例)

- パスポート
- 運転免許証
- 住民基本台帳カード
- 顔写真付きマイナンバーカード(通知カードを除く)

2.住所証明書類

氏名、現住所、発行日の3点が確認できるものをご用意ください。

(具体例)

- 住民票 (3ヶ月以内に発行)
- 公共料金明細書 (3ヶ月以内に発行)
- 金融機関からの文書 (3ヶ月以内に発行)
- その他公的機関からの書類 (3ヶ月以内に発行)
- 健康保険証 (裏面に住所記載の場合は裏面も要添付 有効期限内)
- 住民基本台帳カード (有効期限内)
- 顔写真付きマイナンバーカード(通知カードを除く) (有効期限内)

注意

※本人確認書類と住所証明書類はそれぞれ別の書類が必要となります。
 ※住所証明書類は発行から3ヶ月以内、あるいは、有効期限がある場合は有効期限内である必要があります。
 ※マイナンバーカードをご提出される場合、表面の画像が必要です。裏面記載の個人番号等は不要です。
 ※画像が不鮮明で文字が読めない場合や、画像がモザイク等で加工されている場合には受理できません。
 ※書類に不備等ございました場合には、弊社サポートデスクからメールにて書類再送のお願いをいたします。
 ※書類提出後3か月以内に、再提出いただけない場合には、口座開設の申請を破棄させていただきます。

書類についてのお問い合わせ

1つの書類を多重に送信してしまう例が多発しております。
 書類審査に際して、**異なる2種類の書類提出が必須**となりますので、ご理解とご協力をよろしくお願いいたします。

口座の通貨タイプ
必須

取引タイプとレバレッジ
必須

規約の同意
必須

JPY

スタンダードFX口座 555 : 1

- 金融サービスガイド/金融商品開示文書/契約条件
- FOCREX利用規約
- FOCREX個人情報保護方針

以上の内容をご確認して頂き、よろしければ同意にチェックをしてください。

同意

次へ

口座の通貨タイプ
取引タイプとレバレッジ
を選択後 [次へ] をクリックします。

すると口座開設フォームが開きます。下を参考に必要事項を入力後 **[次へ]** をクリックしてください。

BigBoss口座開設

口座開設

BigBoss > 口座開設

同意/必要事項の入力 **あなたの情報** 書類のアップロード 完了

以下の必要事項を半角英数字で入力下さい。

名前 <small>必須</small>	名(ファーストネーム) <small>半角英数字</small> Tarou	姓(ラストネーム) <small>半角英数字</small> Yamada
性別 <small>必須</small>	<input checked="" type="radio"/> 男性 <input type="radio"/> 女性	
生年月日 <small>必須</small>	1980年 12月 24日	
国籍 <small>必須</small>	日本	
居住地 <small>必須</small>	日本	
郵便番号 <small>必須</small>	1234567	

クレジットカードでご入金予定のお客様へ
安全でスムーズなご入金のために、クレジットカードのご名義（ローマ字）と、弊社にご登録のお名前（ローマ字）を合わせていただくようご協力をお願いいたします。

住所 <small>必須</small>	都道府県 <small>半角英数字</small> Tokyo
	市区町村 <small>半角英数字</small> Uchisaiwai Chiyoda
	番地・建物など <small>半角英数字</small> 101-202-303
電話番号 <small>必須</small>	<small>半角英数字</small> 09012345678
メールアドレス <small>必須</small>	tarou@yamada.com
メールアドレス確認 <small>必須</small>	tarou@yamada.com <small>確認のためにE-mailアドレスをもう一度入力してください。</small>
口座のパスワード <small>必須</small>	Tarou777 <small>(例：Bigboss2014) ※半角英数字と大文字の半角英数字が1つ必要です。</small>
メモ	finalcb

その他ご要望やお知らせ等はこちらにご入力ください。

次へ

※右のように、メモ欄には必ず以下を入力して下さい。

「finalcb」

上記のようにメモ欄に入力されなかった、或いは別の文字列を入力した場合は FinalCashBack の口座認証として認証されない場合がありますのでご注意ください。

次に身分証明書など必要書類をアップロードして提出します。[**ファイルを選択**] をクリックし、本人確認書類ファイルを選択して下さい。

<< 本人確認書類 >>

有効期限内で以下何れか。

- パスポート
- 運転免許証
- 住民基本台帳カード
- 顔写真付きマイナンバーカード(通知カードを除く)

<< 住所証明書類 >>

3 カ月以内に発行された書類で以下何れか。

- 住民票
- 公共料金明細書
- 金融機関からの文書
- その他公的機関からの書類
- 健康保険証
- 住民基本台帳カード
- 顔写真付きマイナンバーカード

※本人確認書類と住所証明書類は別の書類が必要です。マイナンバーカードをご提出される場合、表面の画像が必要です。裏面記載の個人番号等は不要です。

ファイル選択後 [**アップロード**] をクリックします。
これで口座開設が完了です。

書類のアップロード

注意 画像が不鮮明で文字が読めない場合や、画像がモザイク等で加工されている場合には受理できません。

また、書類に不備等がございました場合には、弊社サポートデスクからメールにて書類再送のお願いをいたします。書類提出後3カ月以内に、再提出いただけない場合には、申請を破棄させていただきます。

本人確認書類 required 公的機関から発行された証明書で、**顔写真、氏名、有効期限**の3点が確認できるものをご用意ください。

(具体例)
 ■パスポート ■運転免許証 ■住民基本台帳カード ■顔写真付きマイナンバーカード(通知カードを除く)

※本人確認書類と住所証明書類は別の書類が必要です。
 ※マイナンバーカードをご提出される場合、表面の画像が必要です。裏面記載の個人番号等は不要です。

選択されていません
(gif . jpg . pdf . tif ..)

住所証明書類 required **氏名、現住所、発行日**の3点が確認できるものをご用意ください。

※住所証明書類は発行から3ヶ月以内、あるいは、有効期限がある場合は有効期限内である必要があります。

(具体例)
 ■住民票 (3ヶ月以内に発行) ■公共料金明細書 (3ヶ月以内に発行)
 ■金融機関からの文書 (3ヶ月以内に発行) ■その他公的機関からの書類 (3ヶ月以内に発行)
 ■健康保険証 (有効期限内) ■住民基本台帳カード (有効期限内) ■顔写真付きマイナンバーカード(通知カードを除く) (有効期限内)

※本人確認書類と住所証明書類は別の書類が必要です。
 ※マイナンバーカードをご提出される場合、表面の画像が必要です。裏面記載の個人番号等は不要です。

選択されていません
(gif . jpg . pdf . tif ..)

備考・特記欄 健康保険証などの表面や別紙に変更内容や必要事項の記載がある場合、こちらにアップロードしてください。

選択されていません
(gif . jpg . pdf . tif ..)

ファイルサイズは10メガバイトまでです。
完了するまで10秒程かかりますのでそのまま少々お待ち下さい。

アップロード

これで口座開設申請は完了です。申請が認証されると BIG BOSS より Live 口座開設のお知らせメールが届きますので大切に保存してください。

The screenshot shows the BigBoss website interface. At the top, there is a navigation bar with the BigBoss logo and several menu items: '取引プラットフォーム', '会社概要', '取引', 'パートナー', 'FAQ(よくあるご質問)', 'マイページ(ログイン)', '今すぐ口座開設', and '日本語'. Below the navigation bar, the page title is 'BigBoss口座開設' and the main heading is '口座開設'. A progress bar indicates the completion of the account opening process, with the final step '完了' highlighted in green. The main content area features the BigBoss logo and the heading '口座開設申請完了', followed by the message '新規口座開設の申請が完了しました。'. Below this, there is a notice box with the following text: '弊社の口座開設通知は約0~1営業日で届きます。', '口座開設が完了次第、ご登録のメールアドレスにメールが届きますので、口座番号とパスワードを確認して下さい。', '通知が届いていない場合、メールの「迷惑メールフォルダ」をご確認ください。', and 'BigBossで快適なお取引をお楽しみください。'. At the bottom of the page, there is a 'Thank you!' message with a logo of a man in a hat and sunglasses, and a chat window with the text '何かお困りですか?' and 'オンライン - 会話を開始してください'.

追加口座開設

追加口座を開設するには BIG BOSS 公式サイト上の [**マイページ (ログイン)**] をクリックし、マイページにログインします。

NEW! さらに速く、さらに優れたMac版BigBoss MT4

Finder, Archiv, Wpbg, Weergave, Ga, Venster, Help

152798271

BigBoss
Meta Trader 4 for Mac

最短3分で開設完了!
クイック口座開設

Bigboss
マイページログイン

tarou@yamada.com

●●●●●●●●

ログイン

まだ口座をお持ちでない方はこちら!

クイック口座開設

新規口座開設

ログインできない場合はこちらをご覧ください

開いたフォームにログイン情報を入力してログインして下さい。

ログイン後、左メニューの [追加口座開設] をクリックします。

右のような追加口座開設申請フォームが開きます。
必要事項を入力/選択してください。

■ 追加口座申請でのご注意

お客様が現在 FinalCashBack の認証口座を保有している、
保有していないに関わらず、メモ項目には必ず、

「finalcb」

と入力して下さい。

上記のようにメモ欄に入力されなかった場合は FinalCashBack の
口座認証が通らない場合がありますのでご注意下さい。

最後に [追加口座を申請する] をクリックします。
これで追加口座開設は完了です。

Bioboss

パートナー

Taro Yamada

日本語

追加口座開設申請

追加口座開設(FOCREX口座)はこちら

ご注意

口座タイプ及びレバレッジ等の設定が同じ申請を短時間で重複して受付けた場合、1件の申請のみ受理させていただき、追加口座の開設をいたしません。
特段の事情がございましたら、複数の申請後、別途弊社サポートデスク宛までご連絡ください。

サポート窓口はこちら

口座の通貨タイプ	JPY
取引タイプとレバレッジ	スタンダードFX口座100:1
メモ	finalcb
規約の同意	<input checked="" type="checkbox"/> 金融サービスガイド/金融商品開示文書/契約条件 以上の内容をご確認して頂き、よろしければ同意にチェックをしてください。 <input checked="" type="checkbox"/> 同意する

追加口座を申請する

キャンセル